



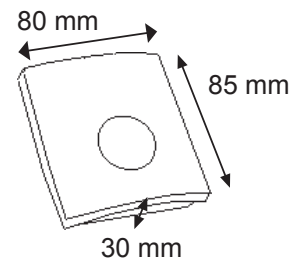
Rumstemperaturgivare (TMR) placeras ca 150 cm högt på en plats som är representativ, att mäta medelvärdet i huset. Placera inte givare på en plats som kan påverkas av solljus eller annan värmekälla, vilket kan påverka mätningen.

Rumstemperaturgivaren kan monteras för infällt eller utanpåliggande montage. Rumstemperaturgivare TMR/A används för medelvärdesmätning av två givare till en regulator. Meddeltemperatur mätning, kan användas med hjälp bygel J1.


Typ	Mätelement	Mätnoggrannhet
TMR / NTC10	NTC 10	± 0,2°C (0-70 °C)
TMR / Pt1000	Pt 1000	± 1°C (0-70 °C)
TMR / Ni1000	Ni 1000 LG	± 1°C (0-70°C)

### Tekniska data:

- Kapsling	ABS-plast
- Temperaturområde	0 °C...+60 °C
- Skyddsklass	IP 20
- Tidskonstant	≤ 6 min
- Mått	80 x 85 x 30 mm



Rumstemperaturgivaren kan monteras för infällt eller utanpåliggande montage.



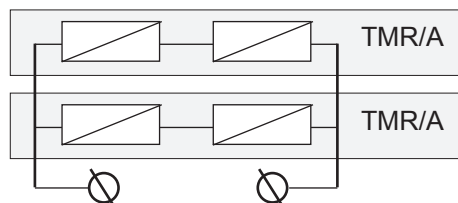
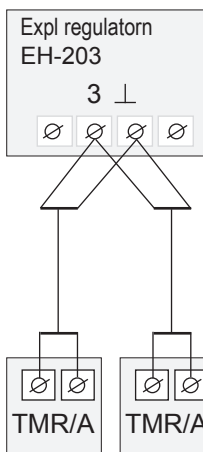
1. För kabelgenomföring finns också hål i botten på givaren.
2. Vid utanpåliggande montage, avlägsna en bit från kapslingens kant för kabelgenomföring.
3. Kabelanslutningar (1 och ⊥) finns under locket. Koppla in givaren till regulatorn. kabelns längd och polaritet har ingen betydelse för mätningen.
4. Meddeltemperaturmätning, för att kunna använda flytta bygel följande läge:

### Se nedan

#### J1 Funktion

- TMR (RT 1): endast rumstemperaturmätning. Fabriksinställning.
- TMR (RT 2): Detta läge kan användas om RT1 läge ej fungerar
- TMR/A (RT 1+ RT 2): Medeltemperaturmätning används.

**Medelvärde mätning:** Rumstemperaturgivarna (TMR/A) kopplas in parallellt till regulatorn. Kabelns längd och polaritet har ingen betydelse för mätningen.



### NTC10

Tol.  $\pm 0,2$  °C (0-70 °C)

#### Temperature/Resistance

°C	$\Omega$
-50	672 600
-40	337 270
-30	177 210
-25	130 540
-20	97 140
-15	72 990
-10	55 350
-5	42 340
0	32 660
5	25 400
10	19 900
15	15 710
20	12 490
25	10 000
30	8 055
35	6 531
40	5 325
45	4 368
50	3 602
55	2 987
60	2 488
65	2 084
70	1 753
75	1 482
80	1 257
85	1 072
90	917,4
95	788,2
100	679,8
110	511,0
120	389,4
130	300,5
140	234,7

### Ni 1000 LG

Tol.  $\pm 0,4$  °C (0 °C)  
DIN EN43760  
tcr 5000 ppm / K

#### Temperature/Resistance

°C	$\Omega$
-50	790,9
-40	830,8
-30	871,7
-25	892,5
-20	913,5
-15	934,7
-10	956,2
-5	978,0
0	1000,0
5	1022,3
10	1044,8
15	1067,6
20	1090,7
25	1114,0
30	1137,6
35	1161,5
40	1185,7
45	1210,2
50	1235,0
55	1260,1
60	1285,4
65	1311,1
70	1337,1
75	1363,5
80	1390,1
85	1417,1
90	1444,4
95	1472,0
100	1500,0
110	1557,0
120	1615,4
130	1675,2
140	1736,5

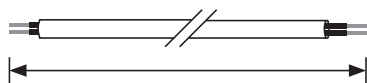
### Pt 1000

Tol.  $\pm 0,3$  °C (0 °C)  
DIN EN60751 B  
tcr 3850 ppm / K

#### Temperature/Resistance

°C	$\Omega$
-50	803,1
-40	842,7
-30	882,2
-25	901,9
-20	921,6
-15	941,2
-10	960,9
-5	980,4
0	1000,0
5	1019,5
10	1039,0
15	1058,5
20	1077,9
25	1097,3
30	1116,7
35	1136,1
40	1155,4
45	1174,7
50	1194,0
55	1213,2
60	1232,4
65	1251,6
70	1270,8
75	1289,9
80	1309,0
85	1328,0
90	1347,1
95	1366,1
100	1385,1
110	1422,9
120	1460,7
130	1498,3
140	1535,8

2 x 0,5 mm<sup>2</sup> (Cu)



50 m	100 m
3,36 $\Omega$	6,72 $\Omega$

